



# SEFAZ

Secretaria de Estado da Fazenda



GOVERNO DO ESTADO DO  
**AMAZONAS**

## NOTA

O Secretário de Estado da Fazenda, no uso de suas atribuições e em cumprimento à Lei Complementar 101/2000, arts. 48 e 55, vem dar publicidade dos Anexos V, VI dos Relatórios Consolidados de Gestão Fiscal do Estado do Amazonas, referentes ao exercício de 2017, republicados após o encerramento do Balanço Geral do Estado.

**Alfredo Paes dos Santos**  
Secretário de Estado da Fazenda

GOVERNO DO ESTADO DO AMAZONAS  
RELATÓRIO DE GESTÃO FISCAL  
**DEMONSTRATIVO CONSOLIDADO DA DESPESA COM PESSOAL**  
ORÇAMENTOS FISCAL E DA SEGURIDADE SOCIAL  
JANEIRO A DEZEMBRO DE 2017


RGF - ANEXO I (LRF, art. 55, inciso I, alínea "a")

R\$ 1,00

DESPESA COM PESSOAL	DESPESAS EXECUTADAS (Últimos 12 Meses)	
	LIQUIDADAS  (a)	INSCRITAS EM RESTOS A PAGAR NÃO PROCESSADOS <sup>1</sup>  (b)
DESPESA BRUTA COM PESSOAL (I)	7.458.168.181,94	9.422.787,95
Pessoal Ativo	5.261.512.025,55	5.506.795,40
Pessoal Inativo e Pensionistas	1.846.755.281,03	4.813,31
Outras Despesas de Pessoal decorrentes de Contratos de Terceirização (§ 1º do art. 18 da LRF)	349.900.875,36	3.911.179,24
DESPESAS NÃO COMPUTADAS (§ 1º do art. 19 da LRF) (II)	713.609.893,86	4.482.881,86
Indenizações por Demissão e Incentivos à Demissão Voluntária	2.803.545,48	0,00
Decorrentes de Decisão Judicial de período anterior ao da apuração	16.577.864,81	0,00
Despesas de Exercícios Anteriores de período anterior ao da apuração	144.532.491,98	4.482.881,86
Inativos e Pensionistas com Recursos Vinculados	549.695.991,59	0,00
<b>DESPESA LÍQUIDA COM PESSOAL (III) = (I - II)</b>	<b>6.744.558.288,08</b>	<b>4.939.906,09</b>
<b>APURAÇÃO DO CUMPRIMENTO DO LIMITE LEGAL</b>		
	VALOR	% SOBRE A RCL AJUSTADA
RECEITA CORRENTE LÍQUIDA - RCL (IV)	<b>12.052.493.121,73</b>	-
(-) Transferências obrigatórias da União relativas às emendas individuais (V) (§ 13, art. 166 da CF)	<b>0,00</b>	
(=) RECEITA CORRENTE LÍQUIDA AJUSTADA (VI)	<b>12.052.493.121,73</b>	
DESPESA TOTAL COM PESSOAL - DTP (VII) = (III a + III b)	<b>6.749.498.194,17</b>	<b>56,00</b>
LIMITE MÁXIMO (VIII) (incisos I, II e III, art. 20 da LRF) - (60,00%)	<b>7.231.495.873,04</b>	<b>60,00</b>
LIMITE PRUDENCIAL (IX) = (0,95 x VIII) (parágrafo único, art. 22 da LRF)	<b>6.869.921.079,39</b>	<b>57,00</b>
LIMITE DE ALERTA (X) = (0,90 x VIII) (inciso II do § 1º do art. 59 da LRF)	<b>6.508.346.285,73</b>	<b>54,00</b>

FONTE: Administração Financeira Integrada - AFI, Departamento de Contabilidade Pública - DECON, 28/02/2018 10:38

  
**Alfredo Paes dos Santos**  
Secretário de Estado da Fazenda

  
**João Bosco Gomes Saraiva**  
Governador do Estado do Amazonas  
em Exercício

GOVERNO DO ESTADO DO AMAZONAS  
RELATÓRIO DE GESTÃO FISCAL  
DEMONSTRATIVO CONSOLIDADO DA DISPONIBILIDADE DE CAIXA E DOS RESTOS A PAGAR  
ORÇAMENTOS FISCAL E DA SEGURIDADE SOCIAL  
JANEIRO A DEZEMBRO DE 2017

RGF – ANEXO V (LRF, art. 55, Inciso III, alínea "a")

R\$ 1,00


IDENTIFICAÇÃO DOS RECURSOS	DISPONIBILIDADE DE CAIXA BRUTA  (a)	OBRIGAÇÕES FINANCEIRAS				INSUFICIÊNCIA FINANCEIRA VERIFICADA NO CONSÓRCIO PÚBLICO  (f)	DISPONIBILIDADE DE CAIXA LÍQUIDA (ANTES DA INSCRIÇÃO EM RESTOS A PAGAR NÃO PROCESSADOS DO EXERCÍCIO) <sup>1</sup>  (g) = (a - (b + c + d + e) - f)	RESTOS A PAGAR EMPENHADOS E NÃO LIQUIDADOS DO EXERCÍCIO	EMPENHOS NÃO LIQUIDADOS CANCELADOS (NÃO INSCRITOS POR INSUFICIÊNCIA FINANCEIRA)
		Restos a Pagar Liquidados e Não Pagos		Restos a Pagar Empenhados e Não Liquidados de Exercícios Anteriores  (d)	Demais Obrigações Financeiras  (e)				
		De Exercícios Anteriores  (b)	Do Exercício  (c)						
<b>TOTAL DOS RECURSOS VINCULADOS (I)</b>	<b>5.059.854.735,81</b>	<b>22.605.922,20</b>	<b>218.702.461,68</b>	<b>35.330.312,68</b>	<b>775.639.079,46</b>	<b>0,00</b>	<b>4.007.576.959,79</b>	<b>540.204.622,03</b>	<b>0,00</b>
Receitas de Impostos e de Transferência de Impostos - Educação	348.371.067,59	17.574.426,87	62.069.242,37	30.236.531,81	2.202.963,63	0,00	236.287.902,91	236.287.902,91	0,00
Transferências do FUNDEB 60%	54.402.078,54	1.739,82	46.799.099,88	0,00	7.601.238,84	0,00	0,00	0,00	0,00
Transferências do FUNDEB 40%	148.882.514,70	1.293.904,06	49.633.561,83	0,00	5.834.168,23	0,00	92.120.880,58	82.702.374,22	0,00
Outros Recursos Destinados à Educação	136.054.123,49	348.636,56	28.563.414,72	5.093.780,87	3.388.664,55	0,00	98.659.626,79	36.957.182,44	0,00
Receitas de Impostos e de Transferência de Impostos - Saúde	44.471.830,20	1.087.592,31	13.000.332,46	0,00	1.779.316,72	0,00	28.604.588,71	28.604.588,71	0,00
Outros Recursos Destinados à Saúde	303.189.255,63	522.634,37	2.190.244,33	0,00	13.821.223,51	0,00	286.655.153,42	53.025.687,90	0,00
Recursos Destinados à Assistência Social	7.516.850,56	0,00	0,00	0,00	18,00	0,00	7.516.832,56	935.713,50	0,00
Recursos destinados ao RPPS - Plano Previdenciário	2.698.111.825,89	0,00	0,00	0,00	614,50	0,00	2.698.111.211,39	2.937,99	0,00
Recursos destinados ao RPPS - Plano Financeiro	493.009.359,67	0,00	7.766,53	0,00	487.281.879,59	0,00	5.719.713,55	0,00	0,00
Recursos de Operações de Crédito (exceto destinados à Educação e à Saúde)	279.397.317,17	1.608.968,36	15.525.076,96	0,00	621.934,81	0,00	261.641.337,04	82.687.513,24	0,00
Recursos de Alienação de Bens/Ativos	1.704.754,25	0,00	18.871,47	0,00	114.253,39	0,00	1.571.629,39	335.300,00	0,00
Outras Destinações Vinculadas de Recursos	544.743.758,12	168.019,85	894.851,13	0,00	252.992.803,69	0,00	290.688.083,45	18.665.421,12	0,00
<b>TOTAL DOS RECURSOS NÃO VINCULADOS (II)</b>	<b>672.808.654,25</b>	<b>10.379.064,69</b>	<b>122.046.283,61</b>	<b>0,00</b>	<b>281.636.930,93</b>	<b>0,00</b>	<b>258.746.375,02</b>	<b>128.108.851,35</b>	<b>0,00</b>
Recursos Ordinários	672.808.654,25	10.379.064,69	122.046.283,61	0,00	281.636.930,93	0,00	258.746.375,02	128.108.851,35	0,00
<b>TOTAL (III) = (I + II)</b>	<b>5.732.663.390,06</b>	<b>32.984.986,89</b>	<b>340.748.745,29</b>	<b>35.330.312,68</b>	<b>1.057.276.010,39</b>	<b>0,00</b>	<b>4.266.323.334,81</b>	<b>668.313.473,38</b>	<b>0,00</b>

FONTE: Administração Financeira Integrada - AFI, Departamento de Contabilidade Pública - DECON, 28/03/2018 08:55

Nota:

Nota: 1. Essa coluna poderá apresentar valor negativo, indicando, nesse caso, insuficiência de caixa após o registro das obrigações financeiras.

  
Alfredo Paes dos Santos  
Secretário de Estado da Fazenda

  
Amazonino Armando Mendes  
Governador do Estado do Amazonas

GOVERNO DO ESTADO DO AMAZONAS  
RELATÓRIO DE GESTÃO FISCAL  
**DEMONSTRATIVO CONSOLIDADO SIMPLIFICADO DO RELATÓRIO DE GESTÃO FISCAL**  
ORÇAMENTOS FISCAL E DA SEGURIDADE SOCIAL  
JANEIRO A DEZEMBRO DE 2017


LRF, art. 48 - Anexo VI

RS 1,00

RECEITA CORRENTE LÍQUIDA	VALOR ATÉ O BIMESTRE	
Receita Corrente Líquida	12.052.493.121,73	
DESPESA COM PESSOAL	VALOR	% SOBRE A RCL
Despesa Total com Pessoal - DTP	6.749.498.194,17	56,00
Limite Máximo (incisos I, II e III, art. 20 da LRF) - <%>	7.231.495.873,04	60,00
Limite Prudencial (parágrafo único, art. 22 da LRF) - <%>	6.869.921.079,39	57,00
RESTOS A PAGAR	INSCRIÇÃO EM RESTOS A PAGAR NÃO PROCESSADOS DO EXERCÍCIO	DISPONIBILIDADE DE CAIXA LÍQUIDA (ANTES DA INSCRIÇÃO EM RESTOS A PAGAR NÃO PROCESSADOS DO EXERCÍCIO)
Valor Total	668.313.473,38	4.266.323.334,81

FONTE: Anexos de Gestão Fiscal, Departamento de Contabilidade Pública - DECON, 28/03/2018 08:55

  
**Alfredo Paes dos Santos**  
 Secretário de Estado da Fazenda

  
**Amazonino Armando Mendes**  
 Governador do Estado do Amazonas