

Anexo 15  
DEMONSTRAÇÕES DAS VARIAÇÕES PATRIMONIAIS - CONSOLIDADOUnidade Gestora: GERAL  
Gestão: GERAL  
Mês de Referência: 12 - Dezembro de 2016

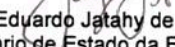


## VARIAÇÕES PATRIMONIAIS QUANTITATIVAS

Títulos	Exercicio Atual	Exercicio Anterior
<b>VARIAÇÕES PATRIMONIAIS AUMENTATIVAS</b>	<b>21.135.969.622,73</b>	<b>20.842.920.554,63</b>
<b>Impostos, Taxas e Contribuições de Melhoria</b>	<b>8.849.390.660,92</b>	<b>8.462.874.656,19</b>
Impostos	8.766.838.778,19	8.455.535.088,84
Taxas	82.551.882,73	7.339.567,35
<b>Contribuições</b>	<b>2.917.787.365,30</b>	<b>2.520.391.138,26</b>
Contribuições Sociais	2.917.787.365,30	2.520.391.138,26
<b>Exploração e Venda de Bens, Serviços e Direitos</b>	<b>173.509.457,27</b>	<b>225.305.328,49</b>
Venda de Produtos	11.885.005,96	11.907.808,30
Exploração de Bens e Direitos e Prestação de Serviços	161.624.451,31	213.397.520,19
<b>Variações Patrimoniais Aumentativas Financeiras</b>	<b>1.315.012.132,20</b>	<b>820.174.257,73</b>
Juros e Encargos de Mora	57.348.995,59	62.427.552,20
Variações Monetárias e Cambiais	695.898.782,22	3.376.227,09
Remuneração de Depósitos Bancários e Aplicações Financeiras	330.202.773,40	278.006.449,58
Outras Variações Patrimoniais Aumentativas - Financeiras	231.561.580,99	476.364.028,86
<b>Transferências e Delegações Recebidas</b>	<b>5.083.506.790,05</b>	<b>4.557.209.012,46</b>
Transferências Intergovernamentais	5.039.070.259,42	4.531.350.205,11
Transferências das Instituições Privadas	44.387.905,79	25.833.317,14
Transferências do Exterior	20.960,61	9.513,81
Transferências de Pessoas Físicas	27.664,23	15.976,40
<b>Valorização e Ganhos com Ativos e Desincorporação de Passivos</b>	<b>1.676.778.901,83</b>	<b>1.164.961.108,13</b>
Ganhos com Incorporação de Ativos	1.602.117.953,36	1.149.371.936,87
Desincorporação de Passivos	74.660.948,47	15.589.171,26
<b>Outras Variações Patrimoniais Aumentativas</b>	<b>1.119.974.315,16</b>	<b>3.092.005.053,37</b>
Resultado Positivo de Participações	10.695.343,75	1.496.800,25
Reversão de Provisões e Ajustes para Perdas	635.521.717,55	2.616.818.046,58
Diversas Variações Patrimoniais Aumentativas	473.757.253,86	473.690.206,54
<b>VARIAÇÕES PATRIMONIAIS DIMINUTIVAS</b>	<b>18.575.144.838,39</b>	<b>21.300.069.726,64</b>
<b>Pessoal e Encargos</b>	<b>4.889.501.471,47</b>	<b>4.641.072.887,06</b>
Remuneração a Pessoal	3.973.542.605,58	3.820.301.625,30
Encargos Patronais	645.754.705,41	543.649.840,69
Benefícios a Pessoal	254.359.412,73	262.685.142,91
Outras Variações Patrimoniais Diminutivas - Pessoal e Encargos	15.844.747,75	14.436.278,16
<b>Benefícios Previdenciários e Assistenciais</b>	<b>1.620.127.120,20</b>	<b>1.462.621.590,82</b>
Aposentadorias e Reformas	1.199.895.545,49	1.070.638.194,31
Pensões	404.693.055,05	375.717.207,43
Outros Benefícios Previdenciários e Assistenciais	15.538.519,66	16.266.189,08
<b>Uso de Bens, Serviços e Consumo de Capital Fixo</b>	<b>3.098.434.995,58</b>	<b>3.187.498.201,54</b>
Uso de Material de Consumo	456.227.368,72	480.620.708,73
Serviços	2.645.986.986,32	2.678.664.941,61
Depreciação, Amortização e Exaustão	26.220.640,54	28.212.551,20
<b>Variações Patrimoniais Diminutivas Financeiras</b>	<b>443.094.074,83</b>	<b>1.644.911.404,91</b>

Anexo 15  
DEMONSTRAÇÕES DAS VARIAÇÕES PATRIMONIAIS - CONSOLIDADOUnidade Gestora: GERAL  
Gestão: GERAL  
Mês de Referência: 12 - Dezembro de 2016

## VARIAÇÕES PATRIMONIAIS QUANTITATIVAS

Títulos	Exercício Atual	Exercício Anterior
Juros e Encargos de Empréstimos e Financiamentos Obtidos	344.510.444,08	326.663.344,25
Juros e Encargos de Mora	1.247.928,41	3.904.934,02
Variações Monetárias e Cambiais	97.335.702,34	1.314.343.126,64
<b>Transferências e Delegações Concedidas</b>	<b>3.754.526.818,93</b>	<b>3.857.128.495,27</b>
Transferências Intergovernamentais	3.617.689.535,40	3.687.660.887,84
Transferências a Instituições Privadas	136.837.283,53	169.467.607,43
<b>Desvalorização e Perda de Ativos e Incorporação de Passivos</b>	<b>2.667.741.215,40</b>	<b>2.067.947.979,71</b>
Redução a Valor Recuperável e Ajuste para Perdas	2.441.085.541,22	1.633.132.791,47
Perdas Involuntárias	200.800,26	321.585,76
Incorporação de Passivos	9.776.796,11	106.775.395,14
Desincorporação de Ativos	216.678.077,81	327.718.207,34
<b>Tributárias</b>	<b>104.180.888,94</b>	<b>107.362.344,14</b>
Contribuições	104.180.888,94	107.362.344,14
<b>Outras Variações Patrimoniais Diminutivas</b>	<b>1.997.538.253,04</b>	<b>4.331.526.823,19</b>
Resultado Negativo de Participações	6.611.445,60	15.181.222,41
Incentivos	58.534.015,03	59.022.576,38
Subvenções Econômicas	15.466.661,40	8.745.914,55
Constituição de Provisões	1.325.716.031,29	3.057.120.093,68
Diversas Variações Patrimoniais Diminutivas	591.210.099,72	1.191.457.016,17
<b>RESULTADO PATRIMONIAL DO PERÍODO</b>	<b>2.560.814.784,34</b>	<b>-457.149.172,01</b>

  
José Melo de Oliveira  
Governador do Estado  
Jorge Eduardo Jatay de Castro  
Secretário de Estado da Fazenda  
Maria da Conceição Guerreiro da Silva  
Contadora CRC-AM N° 07984  
Diretora  
Jefferson de Oliveira Carlos  
Contador CRC-AM N° 09384  
Gerente