

Anexo 15  
DEMONSTRAÇÕES DAS VARIAÇÕES PATRIMONIAIS - CONSOLIDADOUnidade Gestora: GERAL  
Gestão: GERAL  
Mês de Referência: 12 - Dezembro de 2015

## VARIAÇÕES PATRIMONIAIS QUANTITATIVAS

Títulos	Exercicio Atual	Exercicio Anterior
<b>VARIAÇÕES PATRIMONIAIS AUMENTATIVAS</b>	<b>20.842.920.554,63</b>	<b>17.172.211.515,30</b>
<b>Impostos, Taxas e Contribuições de Melhoria</b>	<b>8.462.874.656,19</b>	<b>7.829.196.510,88</b>
Impostos	8.455.535.088,84	7.817.396.487,44
Taxas	7.339.567,35	11.800.023,44
<b>Contribuições</b>	<b>2.520.391.138,26</b>	<b>1.983.355.891,67</b>
Contribuições Sociais	2.520.391.138,26	1.983.355.891,67
<b>Exploração e Venda de Bens, Serviços e Direitos</b>	<b>225.305.328,49</b>	<b>201.465.387,40</b>
Venda de Produtos	11.907.808,30	15.198.933,61
Exploração de Bens e Direitos e Prestação de Serviços	213.397.520,19	186.266.453,79
<b>Variações Patrimoniais Aumentativas Financeiras</b>	<b>820.174.257,73</b>	<b>726.538.557,42</b>
Juros e Encargos de Mora	62.427.552,20	57.919.283,32
Variações Monetárias e Cambiais	3.376.227,09	203.799.764,22
Remuneração de Depósitos Bancários e Aplicações Financeiras	278.006.449,58	273.533.273,71
Outras Variações Patrimoniais Aumentativas - Financeiras	476.364.028,86	191.286.236,17
<b>Transferências e Delegações Recebidas</b>	<b>4.557.209.012,46</b>	<b>4.223.303.286,89</b>
Transferências Intergovernamentais	4.531.350.205,11	4.215.389.666,84
Transferências das Instituições Privadas	25.833.317,14	7.791.691,39
Transferências do Exterior	9.513,81	120.228,66
Transferências de Pessoas Físicas	15.976,40	1.700,00
<b>Valorização e Ganhos com Ativos e Desincorporação de Passivos</b>	<b>1.164.961.108,13</b>	<b>1.408.366.401,14</b>
Ganhos com Incorporação de Ativos	1.149.371.936,87	1.402.148.315,18
Desincorporação de Passivos	15.589.171,26	6.218.085,96
<b>Outras Variações Patrimoniais Aumentativas</b>	<b>3.092.005.053,37</b>	<b>799.985.479,90</b>
Resultado Positivo de Participações	1.496.800,25	13.099.699,21
Reversão de Provisões e Ajustes para Perdas	2.616.818.046,58	21.742.318,64
Diversas Variações Patrimoniais Aumentativas	473.690.206,54	765.143.462,05
<b>VARIAÇÕES PATRIMONIAIS DIMINUTIVAS</b>	<b>21.300.069.726,64</b>	<b>17.729.201.305,02</b>
<b>Pessoal e Encargos</b>	<b>4.641.072.887,06</b>	<b>4.707.979.348,18</b>
Remuneração a Pessoal	3.820.301.625,30	4.055.059.729,35
Encargos Patronais	543.649.840,69	458.759.409,19
Benefícios a Pessoal	262.685.142,91	179.338.644,39
Outras Variações Patrimoniais Diminutivas - Pessoal e Encargos	14.436.278,16	14.821.565,25
<b>Benefícios Previdenciários e Assistenciais</b>	<b>1.462.621.590,82</b>	<b>1.319.094.764,97</b>
Aposentadorias e Reformas	1.070.638.194,31	967.852.461,66
Pensões	375.717.207,43	340.162.719,41
Outros Benefícios Previdenciários e Assistenciais	16.266.189,08	11.079.583,90
<b>Uso de Bens, Serviços e Consumo de Capital Fixo</b>	<b>3.187.498.201,54</b>	<b>2.976.940.476,18</b>
Uso de Material de Consumo	480.620.708,73	492.978.537,08
Serviços	2.678.664.941,61	2.479.231.723,34
Depreciação, Amortização e Exaustão	28.212.551,20	4.730.215,76
<b>Variações Patrimoniais Diminutivas Financeiras</b>	<b>1.644.911.404,91</b>	<b>790.614.314,33</b>




## Anexo 15


## DEMONSTRAÇÕES DAS VARIAÇÕES PATRIMONIAIS - CONSOLIDADO


Unidade Gestora: GERAL  
Gestão: GERAL  
Mês de Referência: 12 - Dezembro de 2015

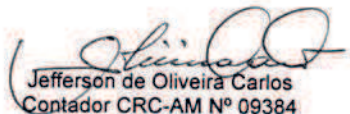
## VARIAÇÕES PATRIMONIAIS QUANTITATIVAS

Titulos	Exercício Atual	Exercício Anterior
Juros e Encargos de Empréstimos e Financiamentos Obtidos	326.663.344,25	257.190.848,05
Juros e Encargos de Mora	3.904.934,02	13.164.081,26
Variações Monetárias e Cambiais	1.314.343.126,64	520.259.385,02
<b>Transferências e Delegações Concedidas</b>	<b>3.857.128.495,27</b>	<b>2.827.446.912,65</b>
Transferências Intergovernamentais	3.687.660.887,84	2.472.665.468,92
Transferências a Instituições Privadas	169.467.607,43	354.750.965,77
Transferências a Instituições Multigovernamentais	0,00	30.477,96
<b>Desvalorização e Perda de Ativos e Incorporação de Passivos</b>	<b>2.067.947.979,71</b>	<b>2.823.061.709,22</b>
Redução a Valor Recuperável e Ajuste para Perdas	1.633.132.791,47	2.820.963.576,71
Perdas Involuntárias	321.585,76	2.098.132,51
Incorporação de Passivos	106.775.395,14	0,00
Desincorporação de Ativos	327.718.207,34	0,00
<b>Tributárias</b>	<b>107.362.344,14</b>	<b>114.183.542,63</b>
Contribuições	107.362.344,14	114.183.542,63
<b>Outras Variações Patrimoniais Diminutivas</b>	<b>4.331.526.823,19</b>	<b>2.169.880.236,86</b>
Resultado Negativo de Participações	15.181.222,41	0,00
Incentivos	59.022.576,38	75.047.626,07
Subvenções Econômicas	8.745.914,55	12.537.506,01
Constituição de Provisões	3.057.120.093,68	434.947.830,76
Diversas Variações Patrimoniais Diminutivas	1.191.457.016,17	1.647.347.274,02
<b>RESULTADO PATRIMONIAL DO PERÍODO</b>	<b>-457.149.172,01</b>	<b>-556.989.789,72</b>

  
José Melo de Oliveira  
Governador do Estado

  
Afonso Lobo Moraes  
Secretário de Estado da Fazenda

  
Maria da Conceição Guerreiro da Silva  
Contadora CRC-AM Nº 07984  
Diretora

  
Jefferson de Oliveira Carlos  
Contador CRC-AM Nº 09384  
Gerente